

技術によって未来を創る

TECHNOLOGY FOR THE FUTURE



News

YAMAGIWA本社 三田ビル

ファサードのリニューアル

YAMAGIWA Head Office Tokyo Mita Building

Renewal of the facade



MARUWA瀬戸工場 日本緑化センター会長賞を受賞 敷地内でのビオトープ

MARUWA Seto Factory Wins Japan
Greenery Center Chairman's Award

A biotope on the premises

MARUWA瀬戸工場 2024グッドデザイン賞受賞

環境に配慮した設計

MARUWA Seto Factory Wins 2024 Good Design Award

Environmentally conscious design



「モリジャズ by MARUWA」

JAZZ音楽支援活動（モリコロパーク初開催）

"Mori Jazz by MARUWA"

Support Activities for Jazz Music (First Event Held at Moricoro Park)



ご挨拶

MARUWAグループは、今期、経営方針に「Growing forward –成長性–」を掲げ、成長市場での差別化強化と販売強化に注力しております。素材技術の深堀りと各種要素技術の強化を進め、海外販売体制の拡充と併せて、グローバルな競争力強化と中長期的な事業成長に向けて尽力してまいります。

会社の発展が、社員の幸福や株主・地域社会の幸せに結びつくよう、社員一同一層精進し、そして、サステナビリティ活動の充実にも積極的に取り組んでいく所存でありますので、株主の皆様には今後共ご支援宜しくお願いいたします。

2024年9月
代表取締役社長 神戸 俊郎

Message from the President

The MARUWA Group has adopted the management policy of "Growing Forward" for this fiscal year, focusing on strengthening differentiation in growth markets and enhancing sales. We will continue to deepen our material technology and strengthen various elemental technologies, and together with expanding our overseas sales structure, we will strive to strengthen our global competitiveness and achieve medium- to long-term business growth.

As we strive for the company's development, we aim to ensure that it contributes to the happiness of our employees, shareholders, and the local community. We will also actively engage in enhancing our sustainability initiatives. We kindly ask for the continued support of all our shareholders.

September 2024
President and CEO Toshiro Kambe

業績の概況

当中間連結会計期間は、中国経済が依然として回復不透明な状況が続く中、中国と欧米の間での貿易摩擦が進展し、地政学リスクが高まったほか、為替相場は引き続き変動する動きが継続されました。ハイテク市場においては、生成AI関連投資の活発化が見られました。

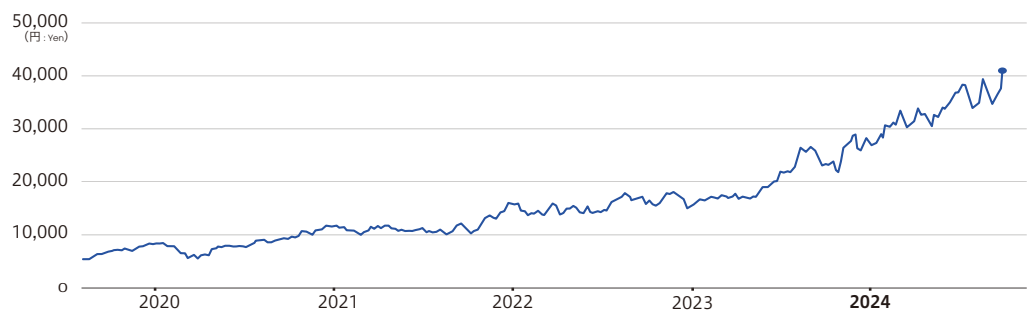
そのような状況の中、当社グループでは、情報通信関連において次世代高速通信向けの業績が拡大したほか、車載関連において新エネルギー車向けが堅調に推移したことなどにより、売上高は前年同期比24.1%増の34,822百万円となりました。営業利益は前年同期比47.9%増の12,789百万円、経常利益は前年同期比24.8%増の11,999百万円、親会社株主に帰属する中間期純利益は前年同期比24.5%増の8,440百万円となりました。

Overview of Performance

During the interim consolidated accounting period, while the Chinese economy remained uncertain in its recovery, trade friction between China and the Western countries intensified, increasing geopolitical risks, and exchange rates continued to fluctuate. In the high-tech market, investments related to generative AI became more active. Under these conditions, our group saw growth in next-generation high-speed communication performance within the information and communication sector, as well as steady progress in the automotive sector, especially in new energy vehicles. As a result, net sales increased by 24.1% year-on-year to 34,822 million yen. Operating income rose by 47.9% year-on-year to 12,789 million yen, ordinary income increased by 24.8% to 11,999 million yen, and net income attributable to parent company shareholders rose by 24.5% to 8,440 million yen.

株価の推移

Trend of Stock Prices

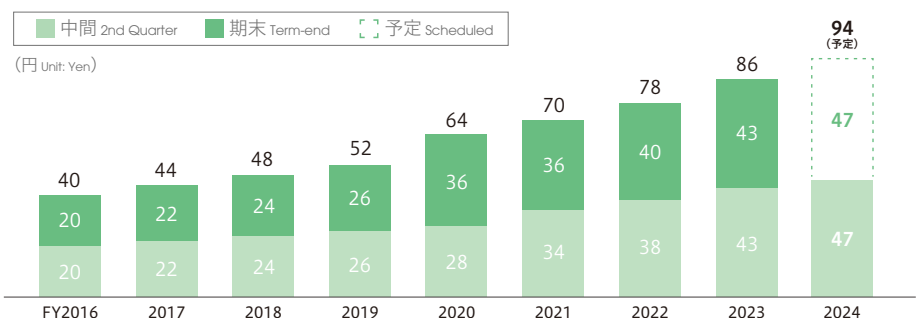


配当金の推移

2025年3月期で12期連続増配予定となり、今後も安定した連続増配を目指してまいります。

Trend of Dividends

We plan to increase dividends for the 12th consecutive term in the fiscal year ending March 2025, and we will continue to aim for stable and continuous dividend increases.

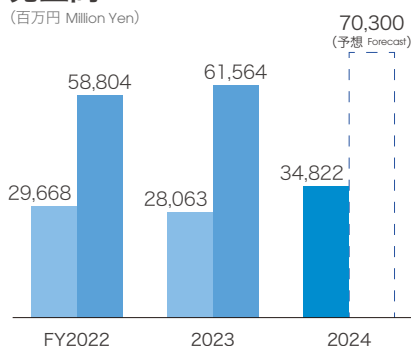


Highlights

■ 中間期 Interim Period ■ 通期 FY □ 通期予想 Full-Year Forecast

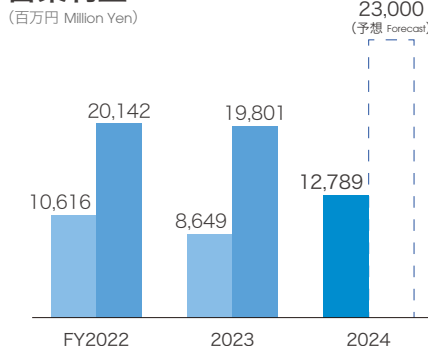
売上高 Sales

(百万円 Million Yen)



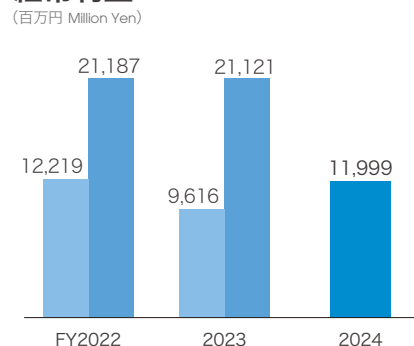
営業利益 Operating Income

(百万円 Million Yen)



経常利益 Ordinary Income

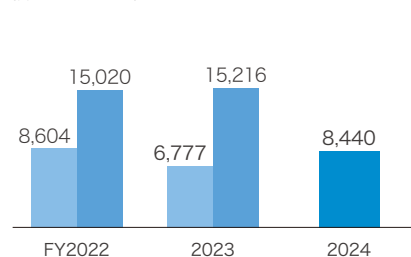
(百万円 Million Yen)



親会社株主に帰属する 中間期(当期)純利益

Profit attributable to owners of parent

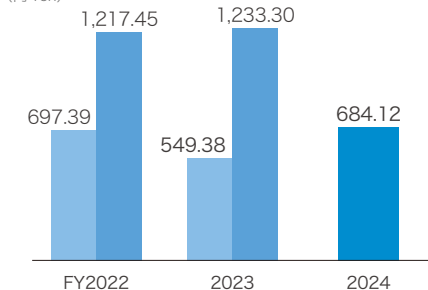
(百万円 Million Yen)



1株当たり中間期(当期)純利益

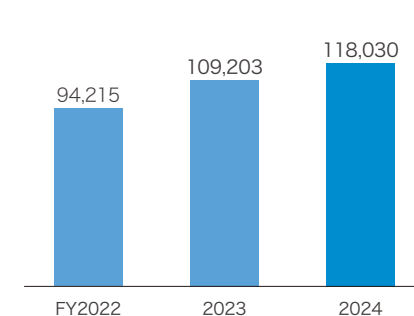
Earnings Per Share

(円 Yen)



純資産 Ordinary Income

(百万円 Million Yen)



Financial Data

前期：2024年3月31日
前中間期：2023年4月1日～2023年9月30日
当中間期：2024年4月1日～2024年9月30日

連結貸借対照表

Consolidated Balance Sheet

(百万円 Million Yen)

	前期 Previous Period	当中間期 Current Second Quarter
流動資産 Current Assets	83,485	92,428
固定資産 Non-current Assets	39,029	38,849
資産合計 Total Assets	122,515	131,278
流動負債 Current Liabilities	12,821	12,800
固定負債 Non-current Liabilities	489	447
純資産 Net Assets	109,203	118,030
負債純資産合計 Total Liabilities and Equity	122,515	131,278

連結損益計算書

Consolidated Income Statement

(百万円 Million Yen)

	前中間期 Previous Second Quarter	当中間期 Current Second Quarter
売上高 Sales Revenue	28,063	34,822
売上原価 Cost of Goods Sold	14,054	16,101
売上総利益 Gross Profit	14,008	18,720
販売費及び一般管理費 Selling, General and Administrative Expenses (SG & A)	5,359	5,930
営業利益 Operating Profit	8,649	12,789
営業外収益 Non-operating Income	1,008	237
営業外費用 Non-operating Expenses	41	1,028
経常利益 Ordinary Income	9,616	11,999
特別利益 Ordinary Income	12	2,576
特別損失 Extraordinary Loss	141	2,447
税金等調整前中間期純利益 Quarterly Net Income Before Tax Adjustment	9,486	12,128
法人税、住民税及び事業税 Corporate Tax, Inhabitant Tax, and Business Tax	2,646	3,745
法人税等調整額 Corporate Tax Adjustment Amount	62	△ 58
親会社株主に帰属する中間期純利益 Quarterly Net Income Attributable to Shareholders of the Parent Company	6,777	8,440

連結キャッシュ・フロー計算書

Consolidated Cash Flow Statement

(百万円 Million Yen)

	前中間期 Previous Second Quarter	当中間期 Current Second Quarter
営業活動によるキャッシュ・フロー Operating Cash Flow	6,490	11,109
投資活動によるキャッシュ・フロー Investing Cash Flow	△ 6,863	△ 1,446
財務活動によるキャッシュ・フロー Financing Cash Flow	△ 612	△ 531
現金及び現金同等物の中間期末残高 Cash and Cash Equivalents at the End of the Quarter	48,933	64,656

Segment and Market Sales

セラミック部品事業

車載 情報通信 半導体 産業機器

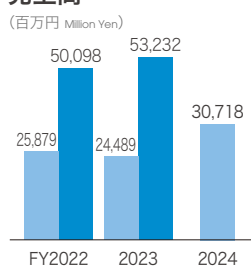
新エネルギー車向け、半導体製造装置向けが堅調に推移したほか、新規市場向けで業績が拡大。

Ceramics business

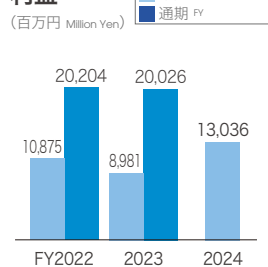
Automotive Information and Communication
Semiconductor Industrial Equipment

Sales for new energy vehicles and semiconductor manufacturing equipment remained strong, and performance expanded in new markets.

売上高 Income



利益 Profit

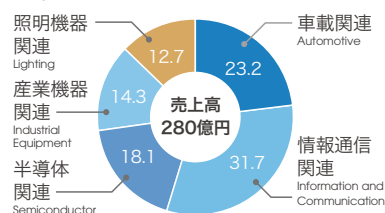


市場別売上比率

Sales Ratio by Market

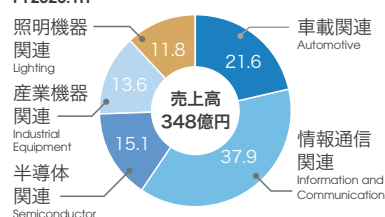
2024年3月期中間期

FY2024.1H



2025年3月期中間期

FY2025.1H



※上記市場別の構成比は、本書類作成時点での概算値になります。Please note that the composition ratios by market mentioned above are approximate values as of the time of preparing this document.

照明機器関連事業

LED高輝度照明
LED光源モジュール
デザイン照明

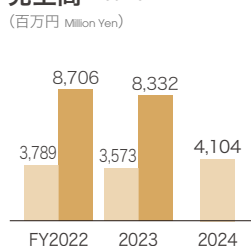
ハイエンドで高付加価値な照明に注力。

Lighting Business

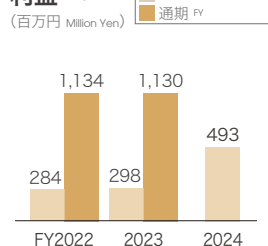
LED High-Brightness Lighting
LED Light Source Module Design Lighting

Focusing on high-end, high-value-added lighting.

売上高 Income



利益 Profit



Sustainability

地域社会への貢献活動 Community Contribution Activities

オトのじかん

—MARUWAの音楽会—

特別支援学校に通う子供たちへの音楽会を2018年より毎年開催しています。

Oto no Jikan -
MARUWA's Concert

We have been holding concerts for children attending special support schools every year since 2018.




軽井沢ミュージックステイ

学生演奏家を対象に、軽井沢の当社保有施設をレッスンの場として一部無料貸出しています。

Karuzawa Music Stay

We offer free use of our facilities in Karuzawa for lessons to student performers.



MARUWA

クリスマスコンサート

第一線で活躍されているアーティストによるコンサートを2008年より毎年開催。今年で16回目となります。

MARUWA Christmas Concert

We have held an annual concert featuring top-tier artists since 2008, marking this year as the 16th event.



芸術文化支援活動 Support Activities for Arts and Culture

公益財団法人スペイン舞踊振興MARUWA財団

スペイン舞踊芸術家の育成・支援活動を行っています。

Public Interest Foundation MARUWA
Foundation for Spanish Dance Promotion

We are engaged in the development and support of Spanish dance artists.



一般財団法人神戸財団

若手アーティストのグローバルな活動を支援しています。

Kanbe Foundation

We support the global activities of young artists.



株主優待 (3月末保有の株主様)

株主優待の詳細・お申込み方法は、当社WEBサイトの株主様専用ページをご覧ください。

Shareholder Benefits (For Shareholders Holding Shares as of March End)

For details on shareholder benefits and application methods, please see the dedicated shareholder page on our website.

MARUWA クリスマス コンサートご招待

Invitation to
MARUWA Christmas
Concert



公演チケット優待

文化・芸術の対象公演を株主様あたり年間2つの公演まで優待いたします。

Performance
Ticket Benefits

Shareholders are entitled to benefits for up to two eligible performances per year.




軽井沢MARUWA アカデミーヒルズ ご利用優待

長野県軽井沢にある当社保有の施設です。

Karuzawa MARUWA
Academy Hills Usage Benefits

Focusing on high-end, high-value-added lighting.



会社・株式情報 Company and Stock Information

会社概要 (2024年9月30日現在)

Company Overview (as of September 30, 2024)

商号 Company Name	株式会社MARUWA MARUWA CO., LTD.
本社 Head Office	〒488-0044 愛知県尾張旭市南本地ヶ原町三丁目83番地 TEL (0561) 51-0841 488-0044 83, Minamihonjigahara-cho 3-chome, Owarisahi City, Aichi Prefecture TEL: (0561) 51-0841
設立年月日 Date of Establishment	1973年4月5日 April 5, 1973
事業内容 Business Activities	エレクトロニクス用・産業用セラミックス及び 電子部品の開発・製造・販売 Development, manufacturing, and sales of ceramics for electronics and industrial use, as well as electronic components.
資本金 Capital Stock	86億4,672万円 ¥8,64672 billion
従業員数 Number of Employees	1,376名 (連結) 1,376 (Consolidated)

役員 (2024年9月30日現在)

Management (as of September 30, 2024)

取締役 Directors

代表取締役会長 Chairman	神戸 誠 Sei Kambe
取締役副会長 Vice-Chairman	林 春行 Haruyuki Hayashi
代表取締役社長兼CEO President and CEO	神戸俊郎 Toshiro Kambe
専務取締役 Senior Managing Director	マニマラン・アントニ Manimaran Anthony
社外取締役 (監査等委員) Outside Director (Audit and Supervisory committee member)	加藤晶英 Akihide Kato
社外取締役 (監査等委員) Outside Director (Audit and Supervisory committee member)	坂口美穂 Miho Sakaguchi
社外取締役 (監査等委員) Outside Director (Audit and Supervisory committee member)	岡内 彩 Aya Okauchi

執行役員 Executive Officers

半導体関連事業COO COO of Semiconductor-related Business	橋本耕一 Koichi Hashimoto
株式会社YAMAGIWA COO YAMAGIWA CO., LTD. COO	松川晋也 Shinya Matsukawa
車載関連事業COO COO of Automotive-related Business	加藤大亮 Daisuke Kato
MARUWA(Malaysia)Sdn.Bhd. COO MARUWA(Malaysia)Sdn.Bhd. COO	佐々木宣裕 Nobuhiro Sasaki
株式会社MARUWA SHOMEI COO MARUWA SHOMEI CO., LTD. COO	森岡哲浩 Tetsuhiro Morioka
管理本部COO COO of the Administrative Division	山口大介 Daisuke Yamaguchi
LED開発本部COO COO of the LED Development Division	加藤 曜 Yo Kato

株式の状況 (2024年9月30日現在)

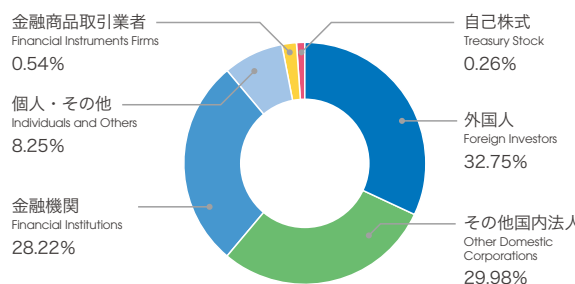
Stock Status (as of September 30, 2024)

発行可能株式総数 Shares Authorized	26,000,000 株
発行済株式の総数 Shares Issued	12,372,000 株
単元株式数 Shares per Unit	100 株
大株主 Largest Shareholders	

株主名 Names	持株数(株) Number of shares	持株比率(%) Shareholding ratio
株式会社神戸アート Kambe Art Co., Ltd.	3,639,000	29.48
日本マスタートラスト信託銀行株式会社(信託口) The Master Trust Bank of Japan, Ltd.	1,614,500	13.08
株式会社日本カストディ銀行(信託口) Custody Bank of Japan, Ltd.	1,361,100	11.03
STATE STREET BANK AND TRUST COMPANY 505001	1,205,858	9.77
神戸 誠 Sei Kambe	300,000	2.43
GOVERNMENT OF NORWAY	243,084	1.96
NORTHERN TRUST CO. (AVFC) RE FIDELITY FUNDS	189,900	1.53
野村信託銀行株式会社(投信口) The Nomura Trust and Banking Co., Ltd.	180,500	1.46
RE FUND 107-CLIENT AC	156,200	1.26
STATE STREET BANK WEST CLIENT - TREATY 505234	116,100	0.94

(注) 持株比率は発行済株式の総数から自己株式を除いた数に基づき、算出しております。
The percentage of shareholding is calculated after deducting the number of shares of treasury stock from the total number of shares issued.

所有者別株式分布 Ownership Distribution by Shareholder Type



オンラインプレゼンス Online Presence

WEB

<https://www.maruwa-g.com/>



Facebook

<https://www.facebook.com/maruwa.kouhou/>



Instagram

https://www.instagram.com/maruwa_kouhou/



株主様専用ページ Shareholder Exclusive

9桁の株主番号とパスワードを入力してログインしてください。

Please enter your 9-digit shareholder number and password to log in.

<https://maruwa-g.com/ir/stockholder/login.html>

